



ТЕРРИТОРИАЛЬНЫЙ ОРГАН  
ФЕДЕРАЛЬНОЙ СЛУЖБЫ  
ГОСУДАРСТВЕННОЙ СТАТИСТИКИ  
ПО РЕСПУБЛИКЕ ТАТАРСТАН

# О ЧИСЛЕННОСТИ И СРЕДНЕМЕСЯЧНОЙ ЗАРАБОТНОЙ ПЛАТЕ РАБОТНИКОВ РЕСПУБЛИКИ ТАТАРСТАН

январь – март 2024 года

# СОДЕРЖАНИЕ

Среднесписочная численность работников	3
Среднемесячная заработная плата	8

1

**Среднесписочная численность  
работников**

# СРЕДНЕСПИСОЧНАЯ ЧИСЛЕННОСТЬ РАБОТНИКОВ\*

январь – март 2024 года

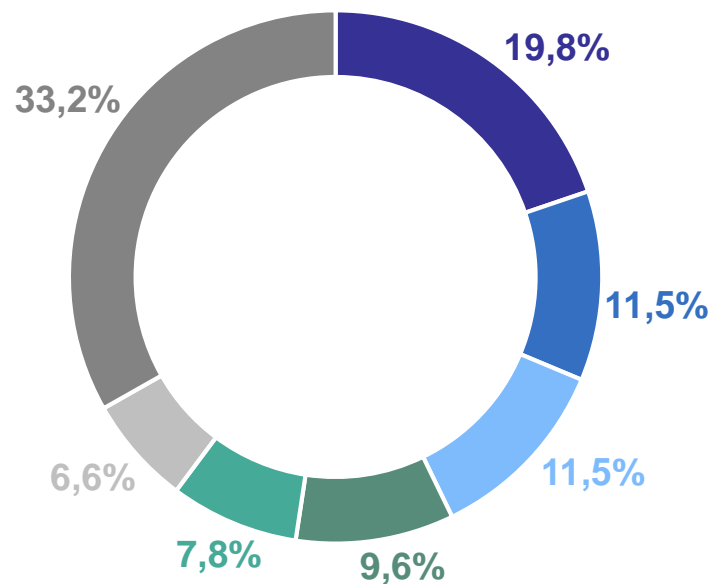
ТАТАРСТАНСТАТ

1 284,9

тыс. человек

101,2

в % к соответствующему периоду  
с начала прошлого года



- Обрабатывающие производства
- Образование
- Торговля оптовая и розничная; ремонт автотранспортных средств и мотоциклов
- Транспортировка и хранение
- Деятельность в области здравоохранения и социальных услуг
- Строительство
- Другие виды деятельности

\*Включая субъекты малого предпринимательства.

# СРЕДНЕСПИСОЧНАЯ ЧИСЛЕННОСТЬ РАБОТНИКОВ\*

март 2024 года

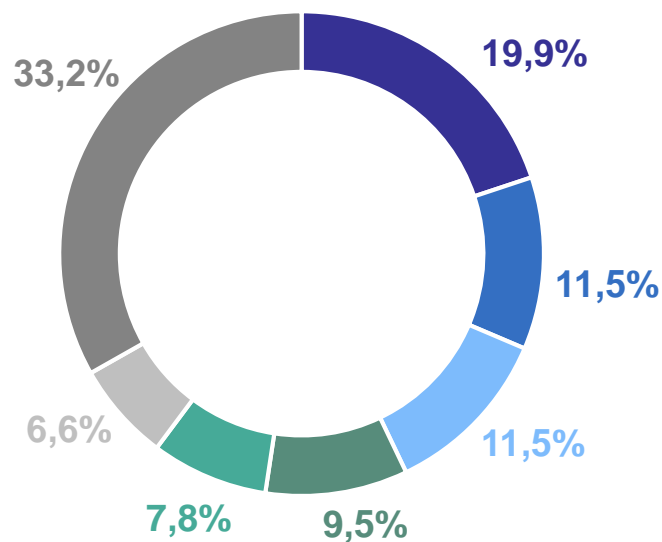
ТАТАРСТАНСТАТ

1 287,2

тыс. человек

101,2

в % к соответствующему периоду  
с начала прошлого года



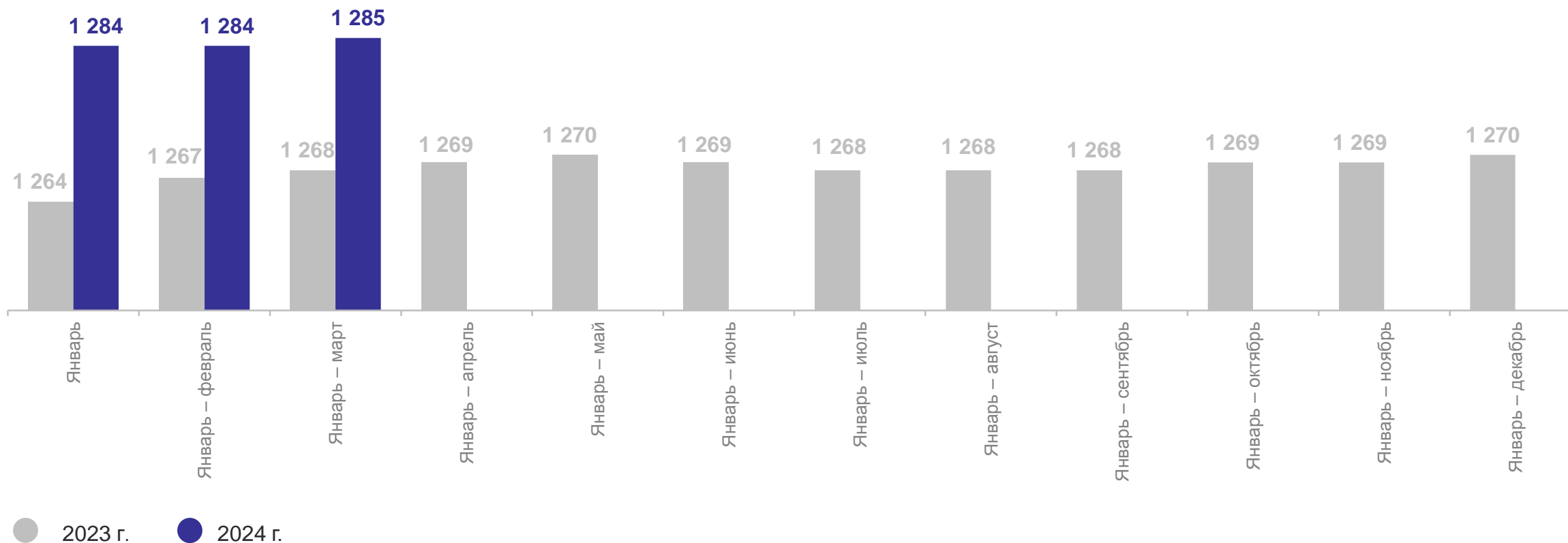
- Обработывающие производства
- Образование
- Торговля оптовая и розничная; ремонт автотранспортных средств и мотоциклов
- Транспортировка и хранение
- Деятельность в области здравоохранения и социальных услуг
- Строительство
- Другие виды деятельности

\*Включая субъекты малого предпринимательства.

# ДИНАМИКА СРЕДНЕСПИСОЧНОЙ ЧИСЛЕННОСТИ РАБОТНИКОВ\*

ТАТАРСТАНСТАТ

ТЫСЯЧ ЧЕЛОВЕК



\*Включая субъекты малого предпринимательства.

# ЧИСЛЕННОСТЬ РАБОЧЕЙ СИЛЫ\*

в возрасте 15 лет и старше, январь – март 2024 года

ТАТАРСТАНСТАТ

Численность рабочей силы

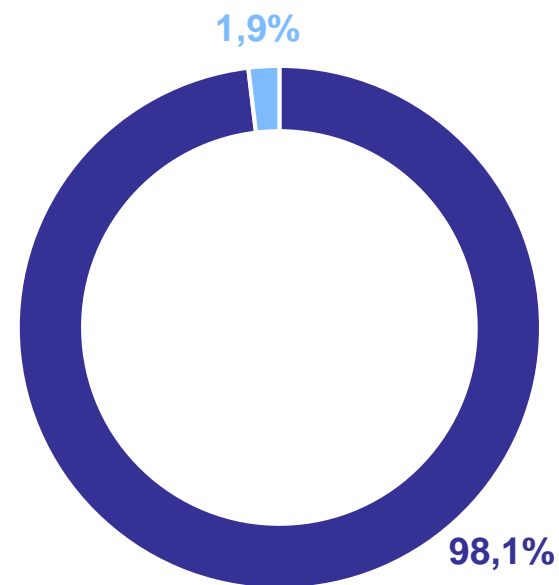
**2 072,4** тыс. человек

Численность занятых

**2 032,5** тыс. человек

Численность безработных\*\*

**39,9** тыс. человек



● Уровень занятости

● Уровень безработицы

\*По данным выборочного обследования рабочей силы.

\*\*По методологии Международной организации труда.

# 2

## Среднемесячная заработная плата





# СРЕДНЕМЕСЯЧНАЯ ЗАРАБОТНАЯ ПЛАТА ПО ВИДАМ ЭКОНОМИЧЕСКОЙ ДЕЯТЕЛЬНОСТИ\*

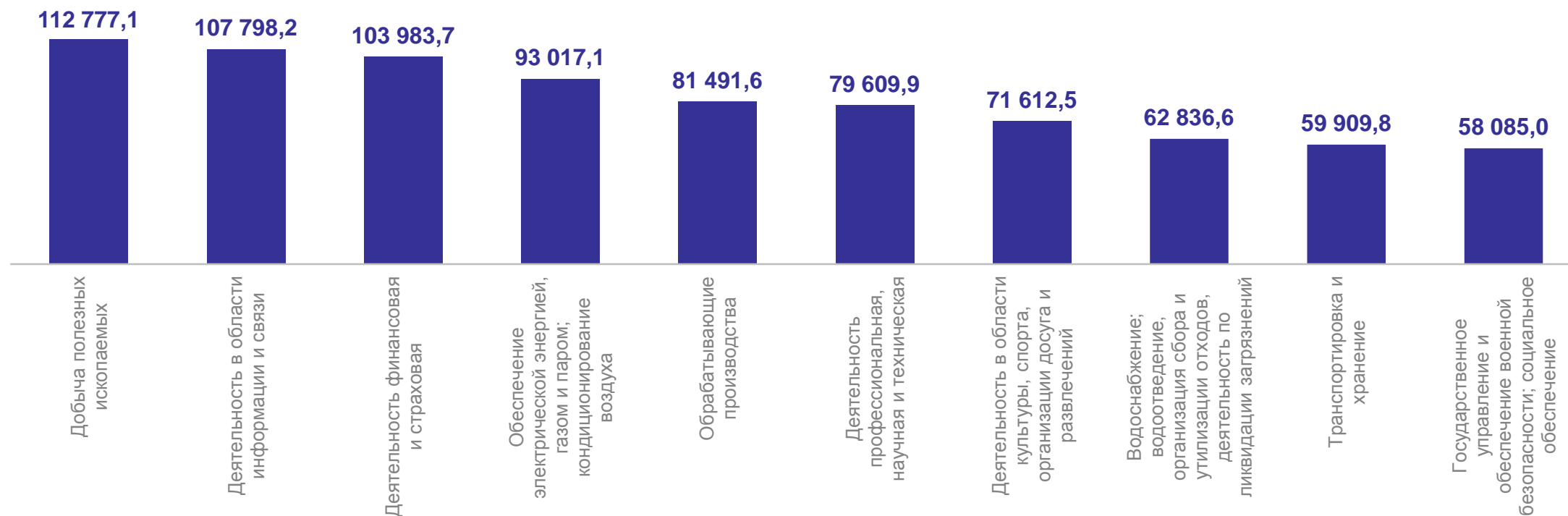
ТАТАРСТАНСТАТ

январь – март 2024 года

66 504,7 рубля

120,5% к январю – марту 2023 г.

112,2% реальная,  
к январю – марту 2023 г.



\*Включая субъекты малого предпринимательства.

# СРЕДНЕМЕСЯЧНАЯ ЗАРАБОТНАЯ ПЛАТА ПО ВИДАМ ЭКОНОМИЧЕСКОЙ ДЕЯТЕЛЬНОСТИ\*

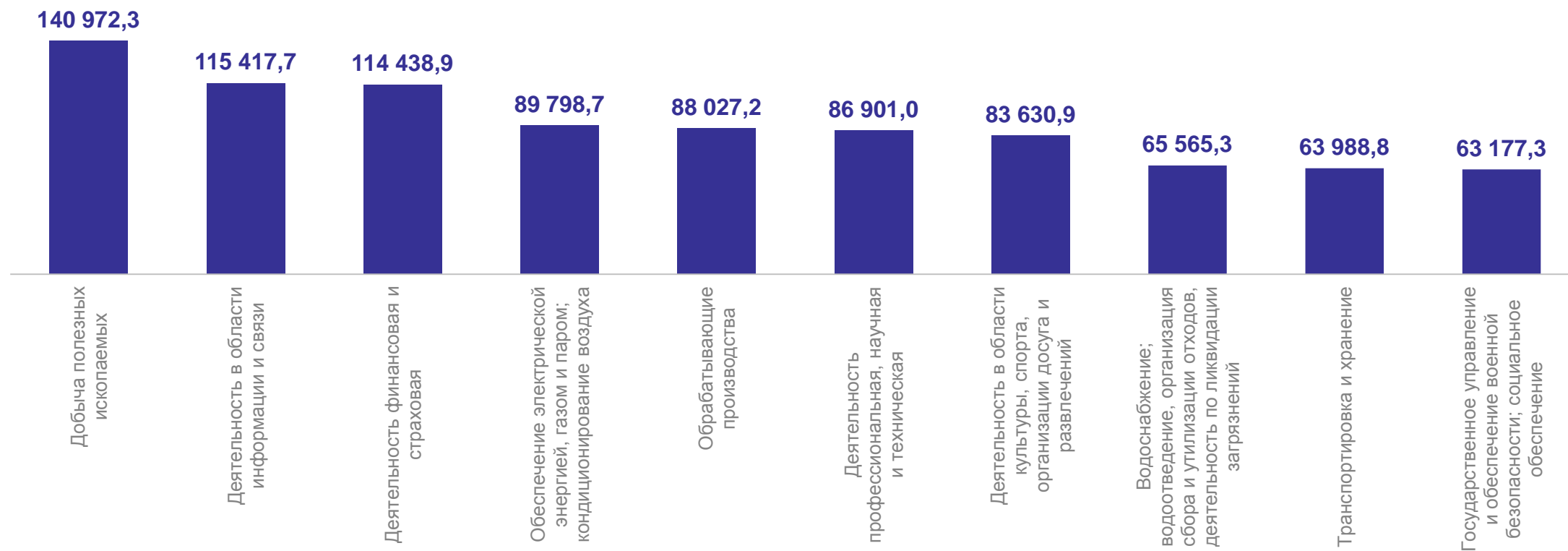
ТАТАРСТАНСТАТ

март 2024 года

72 409,7 рубля

124,1% к марту 2023 г.

115,7% реальная,  
к марту 2023 г.



\*Включая субъекты малого предпринимательства.

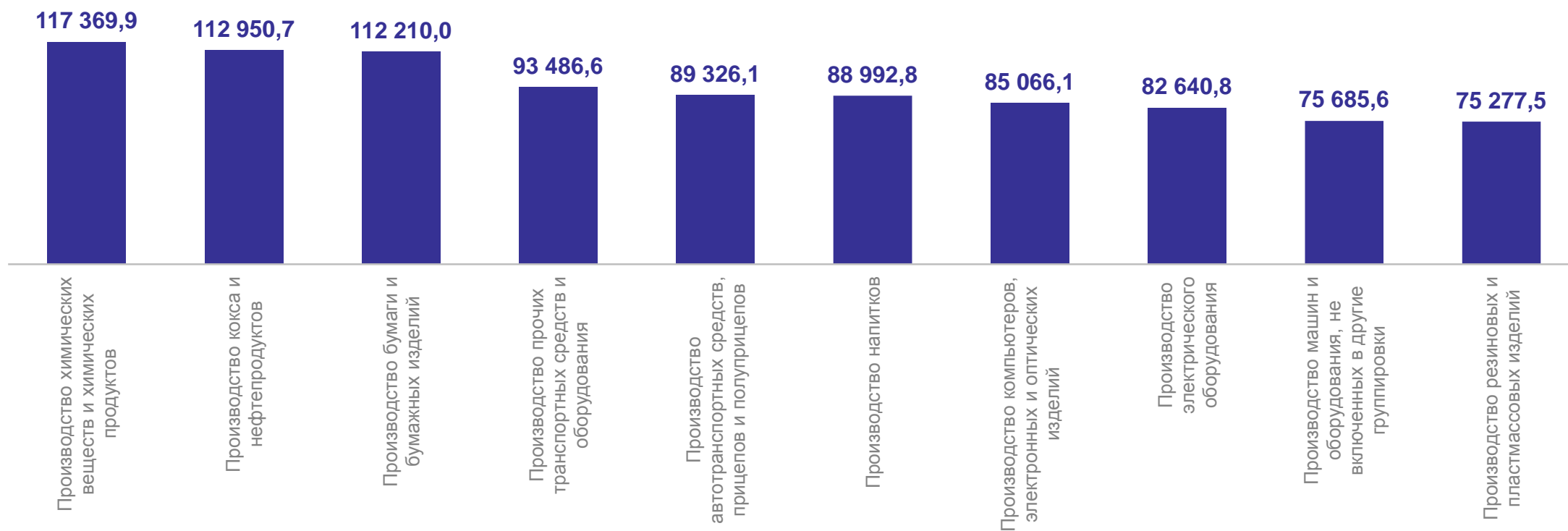
# СРЕДНЕМЕСЯЧНАЯ ЗАРАБОТНАЯ ПЛАТА НА ПРЕДПРИЯТИЯХ ОБРАБАТЫВАЮЩИХ ПРОИЗВОДСТВ\*

ТАТАРСТАНСТАТ

январь – март 2024 года

81 491,6 рубля

120,9% к январю – марту 2023 г.

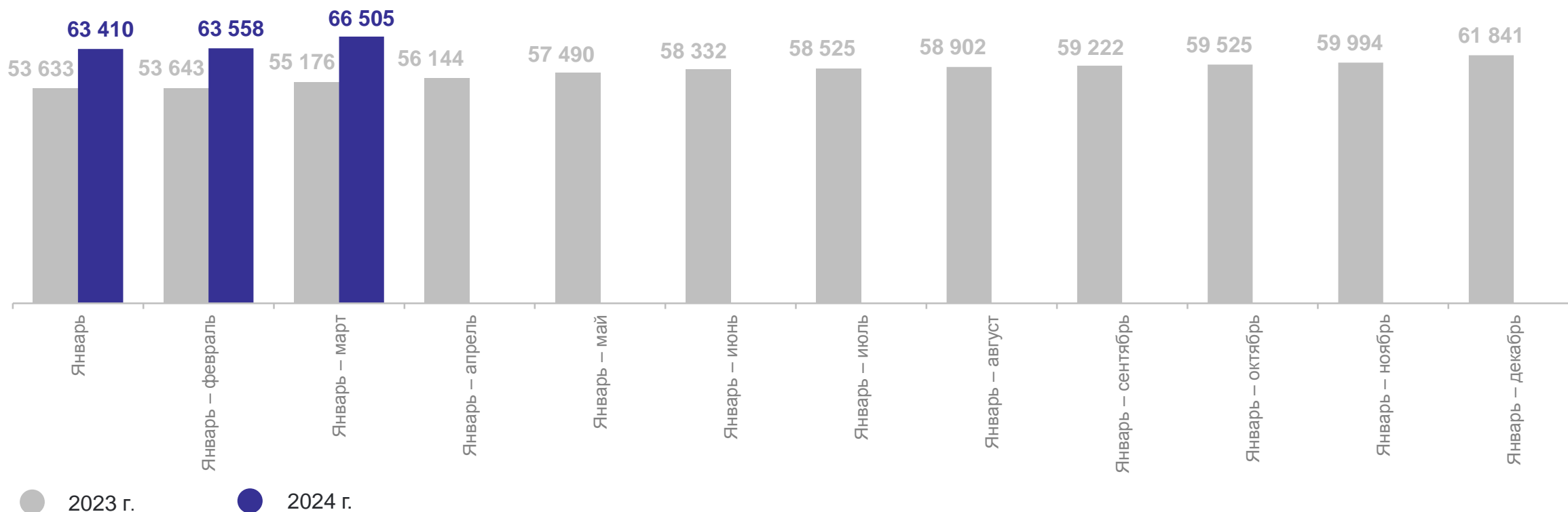


\*Включая субъекты малого предпринимательства.

# ДИНАМИКА СРЕДНЕМЕСЯЧНОЙ ЗАРАБОТНОЙ ПЛАТЫ\*

ТАТАРСТАНСТАТ

рублей



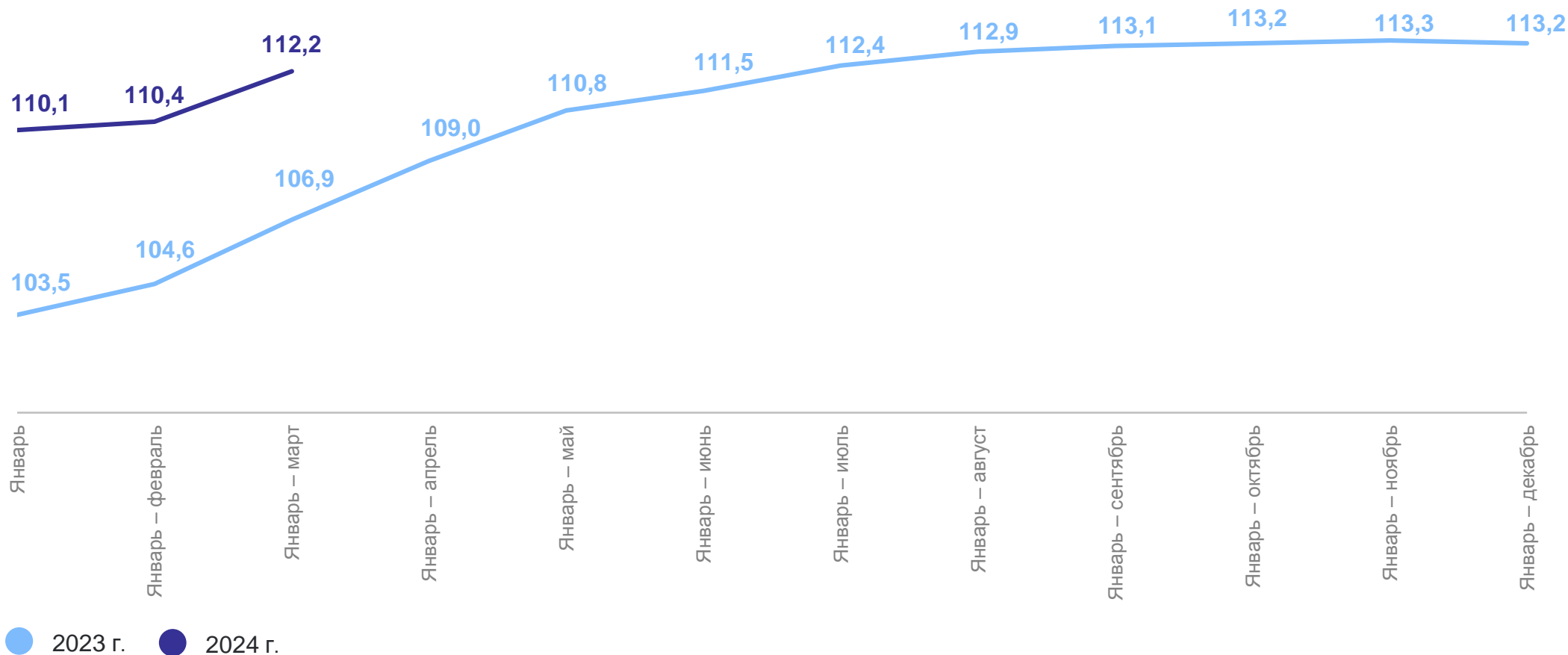
● 2023 г. ● 2024 г.

\*Включая субъекты малого предпринимательства.

# ДИНАМИКА РЕАЛЬНОЙ ЗАРАБОТНОЙ ПЛАТЫ\*

ТАТАРСТАНСТАТ

в % к соответствующему периоду предыдущего года

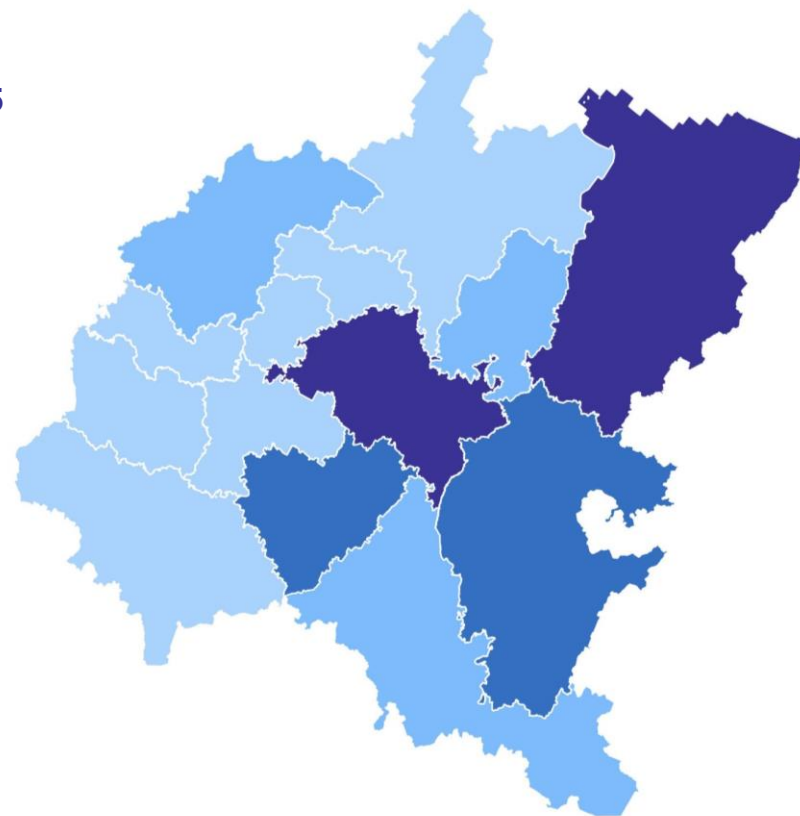
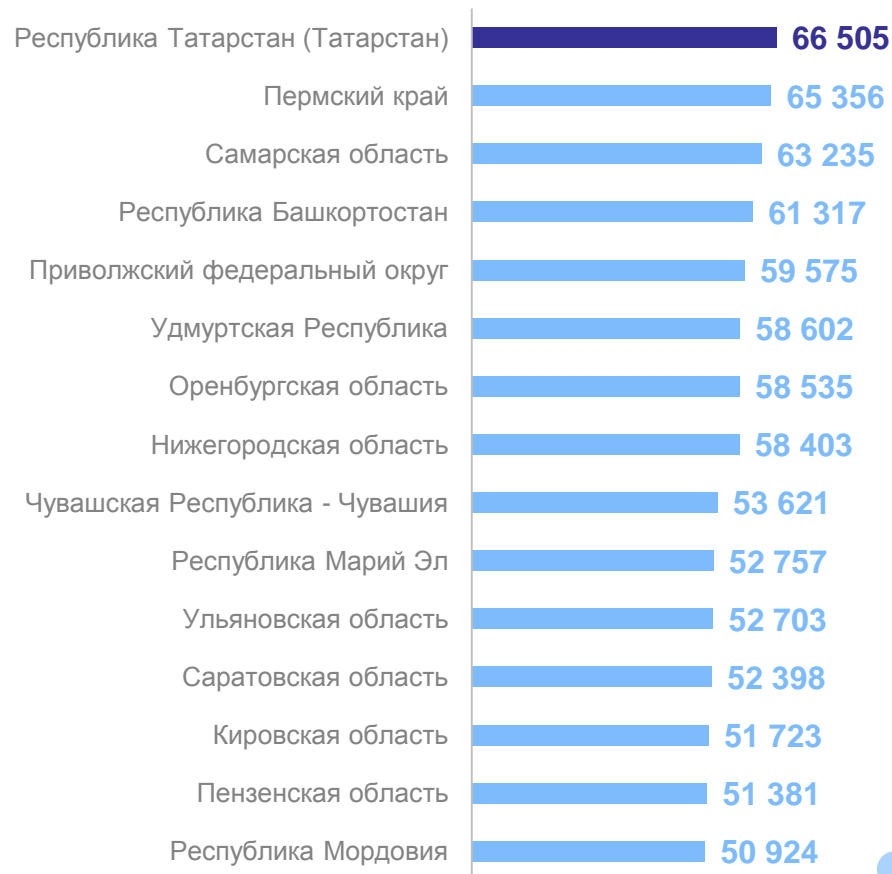


\*Включая субъекты малого предпринимательства.

# СРЕДНЕМЕСЯЧНАЯ ЗАРАБОТНАЯ ПЛАТА ПО РЕГИОНАМ ПРИВОЛЖСКОГО ФЕДЕРАЛЬНОГО ОКРУГА\*

январь – март 2024 года, рублей

ТАТАРСТАНСТАТ



Российская Федерация

**80 582** рубля

Приволжский  
федеральный округ

**59 575** рублей

\*Включая субъекты малого предпринимательства.